

家族に合った プランづくり



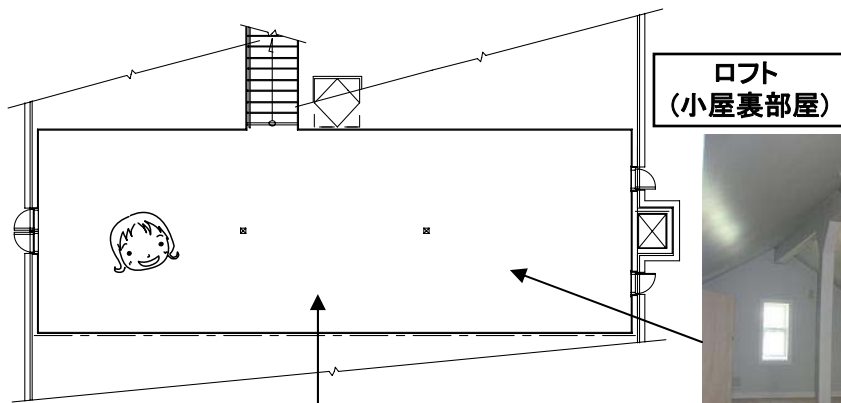
●自由な発想と豊富なデザイン性

2×4工法のポイントの1つとして、“自由な間取り設計”があります。木造住宅の可能性を広げてきた2×4工法の場合、“面”を基本に建てていくので、柱のない開放感あふれる空間や、住む人それぞれの感性に合わせたフレキシブルなデザインが可能になります。規格化された間取りを決めず、自由度が高いプランを決められるという大きな利点があります。

例えば、1～2階を吹き抜けにしたり、屋根の勾配を大きくしてドーマー窓(屋根から突き出た採光用の窓)をつけたり、小屋裏部屋をつくってみたり…。もちろん屋根や外壁などの外観も個性的で表情豊かなデザインに。

このように自由な発想でデザインができるのも、2×4ならではのです。住む人のイメージを大切にしたいオリジナリティーあふれるインテリア空間を構成することもできます。ライフスタイルの変化に柔軟に対応しながら、豊かな住まい文化を支えます。

ここで、B邸のプランを少し見てみましょう。



ウォークインクローゼットの階段を上ると、小屋裏部屋へ。他のお部屋とはひと味違った新たな空間です。



～ライフスタイルに合った生活空間～

自分流の暮らしを大いに盛り込みたい！
個性豊かな住まいを手に入れたい！
アメリカ・カナダのゆったりとした生活空間を楽しみたい！
輸入住宅でぜひ実現してみませんか？

●納得できる間取りづくり

欲を言い出したらキリがなくなる間取り計画。でも、広ければいいわけではないんですよ。家族1人当り8～10坪あれば、余裕をもって生活できると言われています。広さではなく、必要なのは、生活スタイルに合った愛着のあるデザインでつくること。

まず、家をつくる時は今の家族構成や年齢を基準にしないこと。北米の人とは違い、家を買換える習慣が日本人にはありません。なので、家のプランを将来の家族に合わせるか、将来簡単にリフォームできるように計画しなければなりません。木造2×4工法は間取りの変更が容易ですので、リフォームも苦になりません。ですから、将来にわたって満足できる間取りになるのではないのでしょうか。

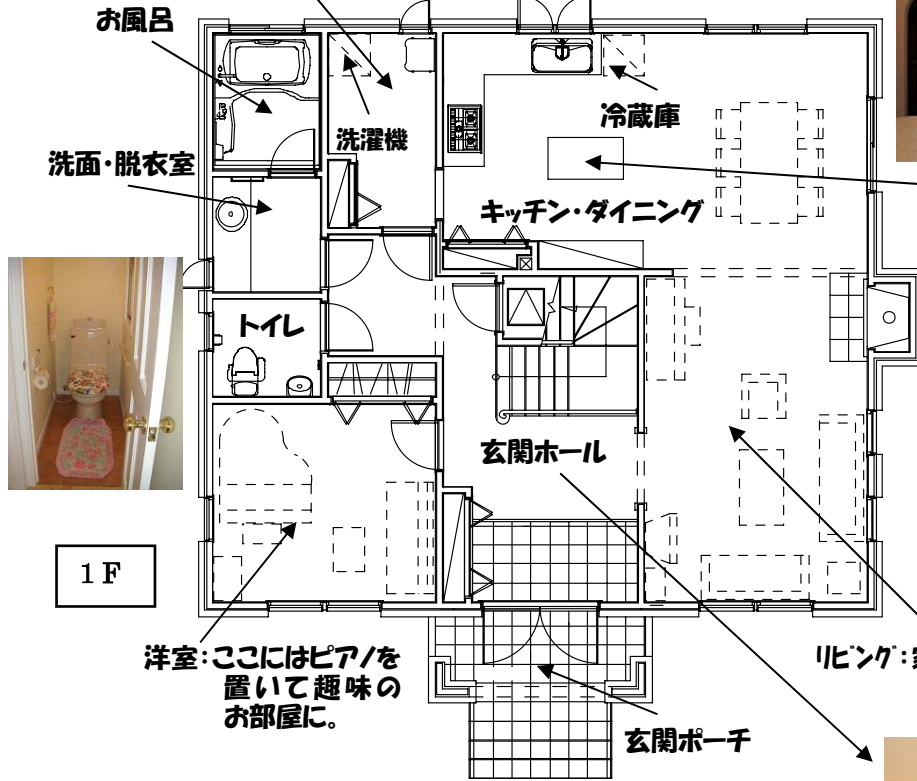
そうそう、おうちをキレイにする習慣をつけることも大切です。途中でキレイにすることを諦めたら家の中はゴチャゴチャになってしまいます。そのためにも、作業動線や機能的な配置をした使い勝手の良いプランを考えましょう。

ユーティリティ:キッチンからつながっているので
使いやすさ抜群。奥様の移動時間を
短縮し、家事をスムーズに進めます。



アイランドキッチン:
お子さんと一緒に
楽しくお料理。


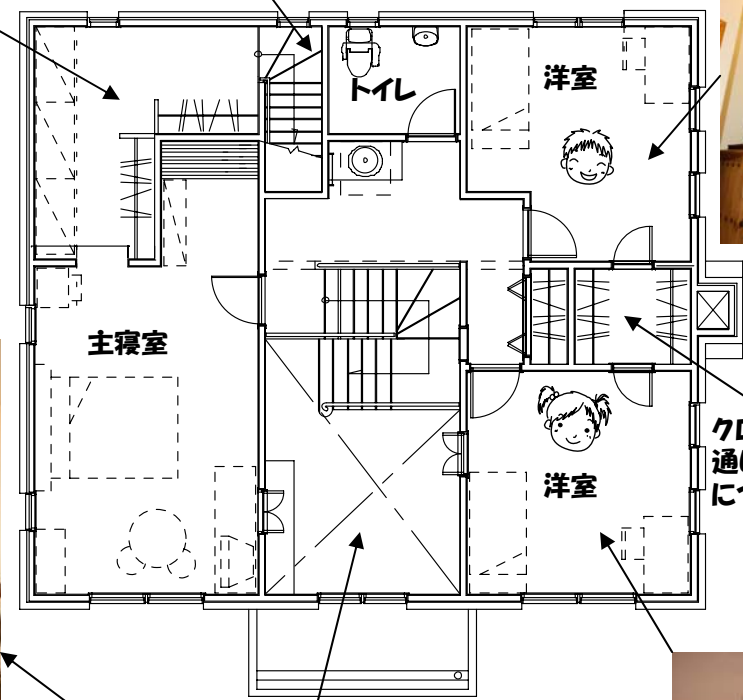
全てのお部屋をドライウォール(北米式塗り壁)で施工を
しているので安全だけでなく、おしゃれ。仕上げに使用する
PARA ペイントは世界が認めるクオリティと美しさ。
(詳しくは健康面の資料をご覧ください。)
家族に合ったプランの中に個性あふれるあたたかな空間。
生活スタイルに合ったおうちの居心地は最高ですよ。



ウォークインクローゼット:
夫婦2人分の衣類を収納。

小屋裏部屋への階段

2F



クローゼット:ここを
通してお隣のお部屋
につながっています。



吹抜け:玄関ホールからの大きな吹抜け。
開放的でステキな空間です。



玄関を入りホールの上を見上げると大きな吹抜け。シャンデリアが引き
立つ開放的な空間が広がります。左側には趣味を生かしたピアノ部屋、
右側には家族が集まるリビング。リビングからダイニング、キッチンへ行くと
奥には家事がスムーズにいくよう、ユーティリティが。階段を中心に一周で
きて、作業動線もしっかりと考えられています。

吹抜け階段を上っていけば、2階はそれぞれのプライベートルーム。2つ
の洋室はクローゼットでつながっていて、2人のお子さんが仲良く利用でき
ます。夫婦2人分の衣類等を収納するのは主寝室からつながるウォークイ
ンクローゼット。手持ちのタンスもキレイに納まるように設計されています。
ウォークインクローゼットの奥にある階段を上っていくと小屋裏部屋へ。
大きな収納スペースですが、小さなお子様には隠れ家のような楽しい遊び
場になるのでは。



手づくり輸入住宅の  **HOMEMADE**

*写真はイメージになります。ご了承ください。

〒470-0135 日進市岩崎台 4-905

TEL: 0561-75-4087 FAX: 0561-75-4088

URL: <http://www.homemade-co.com>

E-mail: info@homemade-co.com

